



# FLASH ECO

9 JUILLET 2019

www.cac-international.com

cacinternational@cac-international.com

## PLAN PERFORMANCE PME

DEMANDEZ VOTRE SESSION P P P GRATUITE

CAC International accompagne les PME à BOOSTER LEUR RENTABILITÉ



### AVANT

- × Faibles marges
- × Sanctions réglementaires
- × Fraudes

### APRES

- ✓ Pilotage de la performance
- ✓ Rentabilité maximisée
- ✓ Fiscalité réduite et maîtrisée

### SECTEURS D'ACTIVITÉ

- Commerce
- Énergie
- Industrie
- Services
- BTP
- Agriculture

### FINANCE | TAX | LEGAL

UN SERVICE SUR MESURE

- « Diagnostic 360° »
- Rentabilité produit/service/projet
- Investigation financière
- Optimisation fiscale
- Sécurisation des contrats
- Veille réglementaire
- Procédures anti-fraude
- Simulation des gains attendus

## THIS WEEK

### Cameroun : 14 205 tonnes de bananes exportées en juin 2019

Selon les données de l'Association Bananière du Cameroun (ASSOBACAM), les producteurs de bananes au Cameroun ont exporté une cargaison globale de 14 205 tonnes au cours du mois de juin 2019. Ce volume est en baisse de plus de 2 700 tonnes, en comparaison avec les 16 979 tonnes exportées en juin 2018. Cette baisse s'explique par l'absence des données de la Cameroon Development Corporation du fichier des exportateurs. En effet l'agro-industriel public fait face à des difficultés financières et sécuritaires consécutives à la crise séparatiste qui sévit dans les régions anglophones du pays.

Source : Investir au Cameroun

### Afrique : Le Nigeria va finalement ratifier l'accord de libre-échange continental (ZLEC)

Après des années de réticences, le Nigeria a finalement décidé de parapher l'accord portant sur la Zone de Libre-Echange Continentale Africaine à l'issue du sommet de l'Union Africaine (du 4 au 8 juillet à Niamey). Sur son compte Twitter la présidence a publié le mardi 2 juillet que cette décision a été prise après plusieurs concertations avec des spécialistes locaux. Le Nigeria deviendra ainsi le 23<sup>e</sup> pays à ratifier cet accord de libre-échange portant sur un marché de 1,2 milliard de consommateurs et un PIB cumulé de 2 500 milliards de dollars.

Source : Financial Afrik

### Kenya : L'activité du secteur privé repart à la hausse

L'activité du secteur privé au Kenya fait un bond en juin 2019 selon l'indice PMI de Stanbic Bank. L'indice des taux d'achats pour les industries et les services est passé de 51,3 en mai à 54,3 en juin, son plus haut niveau en 10 mois. Cette croissance est soutenue notamment par la demande locale alors que le secteur agricole connaît des difficultés liées à la sécheresse.

Source : Jeune Afrique

## FINANCE

### Regional / International Stock Index

Valeurs au 5/07/2019

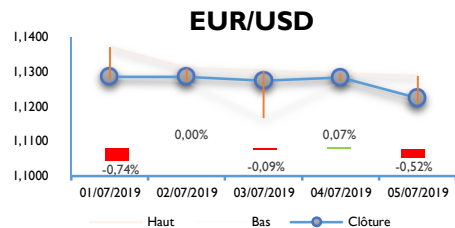
	BVRM		
	BVRM-CI	▲ +0,28%	XOF 156,35
	Ghana Stock Exchange		
	GSE-CI	▲ +0,23%	GHS 147

Dow Jones	▼ -0,16 %	USD 26 922,12
Nasdaq 100	▼ -0,21 %	USD 7 841,30
Nasdaq Cp.	▼ -0,10 %	USD 8 161,79
S&P 500	▼ -0,13 %	USD 2 934,15
CAC40	▼ -0,48 %	EUR 5 593,72
FTSE 100	▼ -0,23 %	GBP 7 544,13
Nikkei 225	▼ -0,98 %	YEN 21 534,35

### Currency

Valeurs au 5/07/2019

USD/XOF =	583,00
EUR/USD =	1,1225
EUR/GBP =	0,8959
EUR/NGN =	404,33
EUR/CNY =	7,4258
BTC/USD =	11 005



### Raw Materials

Pétrole Brent	▲ +2,06%	\$64,46	Pétrole WTI	▲ +0,31%	\$57,15
---------------	----------	---------	-------------	----------	---------

### Produits agricoles Prix du 5/07/2019

Cacao	▼ -0,72%	1 786,0 \$/tonne	Coton	▼ -1,29%	62,93 cents/lb
Café	▼ -1,66%	1 422,0 \$/tonne	Riz	▲ +0,41%	11,15 cents/lb
Bois	▲ 0,00%	384,3 \$/bdf	Huile de palme	▲ +1,01%	1 909 riggints/tonne

## FOCUS

### LA SITUATION DES RÉSERVES DE CHANGE EN AFRIQUE

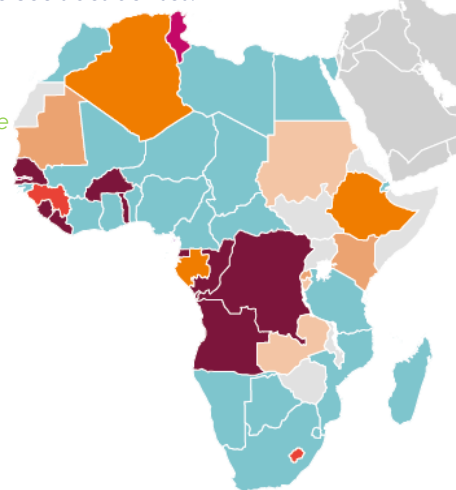
#### INDICE DE MESURE DE LA PRESSION SUR LES DEVISSES (EMPI) EN AFRIQUE - 2017

Après les importantes pressions subies par les devises africaines en 2016, on observe une atténuation de celles-ci en 2017. Cette tendance est particulièrement marquée en Afrique australe où les chocs ont d'abord été absorbés par le régime de change flottant. L'amélioration des balances commerciales par la suite a permis une relative stabilisation du cours des devises.

#### LÉGENDE

Indice en Pourcentage

- > 20 %
- 15 % - 20 %
- 10 % - 15 %
- 5 % - 10 %
- 2 % - 5 %
- 0 % - 2 %
- < 0 %



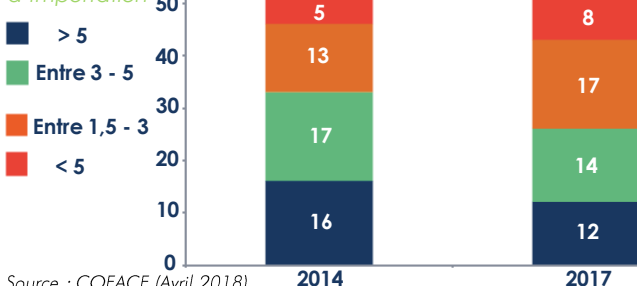
#### PAYS D'AFRIQUE PAR NIVEAU DE RÉSERVES DE CHANGE

#### LÉGENDE

Nombre de mois d'importation

- > 5
- Entre 3 - 5
- Entre 1,5 - 3
- < 5

Alors que le niveau de couverture des importations dans les pays d'Afrique était de 3,9 mois en 2014, il a décliné à 3,2 mois en 2017. Ainsi, 32 pays sur 55 disposent d'un taux de couverture moins important en 2017 qu'en 2014.



Source : COFACE (Avril 2018)