



## THIS WEEK

### La consommation de matières premières devrait doubler d'ici 2060

D'après un nouveau rapport de l'OCDE, l'utilisation de matières premières devrait pratiquement doubler dans le monde d'ici à 2060 au regard de l'expansion de l'économie mondiale et la hausse des niveaux de vie. Selon ce rapport, cette consommation s'élèvera à 167 gigatonnes en 2060, contre 90 gigatonnes actuellement.

Source : OCDE

### Togo: Lomé devient le 1er port à conteneurs d'Afrique de l'Ouest

Selon l'analyste maritime néerlandais Dynamar, le port de Lomé est aujourd'hui le principal port à conteneurs d'Afrique de l'Ouest. Le port de la capitale togolaise qui souffle la première place à Lagos, capitale économique du Nigeria, a connu une croissance rapide sous l'impulsion de réformes de modernisation. Le volume de conteneurs a presque triplé de 2013 à 2017.

Source : Agence Ecofin

### Kenya : USD 2,8 milliards à mobiliser en eurobonds et en prêts d'ici fin 2018

Le gouvernement Kenyan veut lever jusqu'à 250 milliards de shillings d'euro-obligations lors de sa troisième vente de dette et recherche environ 37 milliards de shillings de dette commerciale - soit un total de 287 milliards de Shillings correspondant à USD 2,8 milliards. En février dernier, le pays avait émis des euro-obligations d'une valeur de USD 2 milliards d'une maturité de 10 à 30 ans.

Source : La Tribune Afrique

### Bénin: bonnes perspectives de croissance selon le FMI

Au terme de la récente mission d'évaluation annuelle du Fonds Monétaire International (FMI), l'économie béninoise se porte bien et affiche des indicateurs assez reluisants. Selon son ministre de l'Economie et des finances, le taux de croissance qui était de 2,5% en 2015, va atteindre 6,5% cette année. Le pays connaît ainsi trois années successives de robuste croissance avec de bonnes perspectives en termes de consommation et d'investissements publics.

Source : La Tribune Afrique

## MARKETS

### Currency

Valeur au 26/10/2018

USD = XOF 575,200

EURO = USD 1,1403

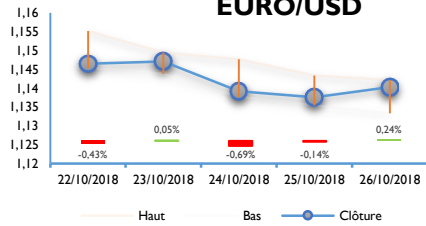
GBP 0,8888

NGN 414,2579

CNY 7,9197

BTC = USD 6 531,50

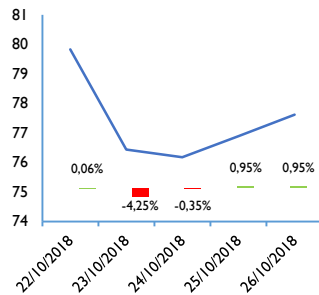
### EURO/USD



### Raw Materials

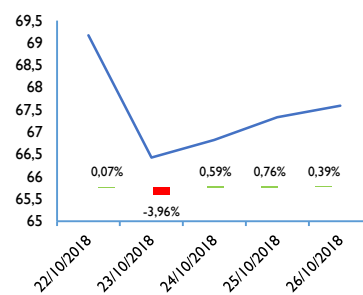
#### Pétrole Brent

▲ +0,95% \$ 77,62



#### Pétrole WTI

▲ +0,39% \$ 67,59



### Matières premières Prix du 26/10/2018

Cacao	▲ +7,78%	1 704 £/tonne
Café	▼ -2,56%	1 711,00 \$/tonne
Bois	▼ -4,32%	307,70 \$/bdf
Huile de palme	▼ -4,17%	2 046 riggints/tonne
Coton	▲ +0,61%	78,53 cents/lb
Riz	▼ -2,10%	10,730 cents/lb

beaucoup plus importants que l'année dernière à pareille époque.

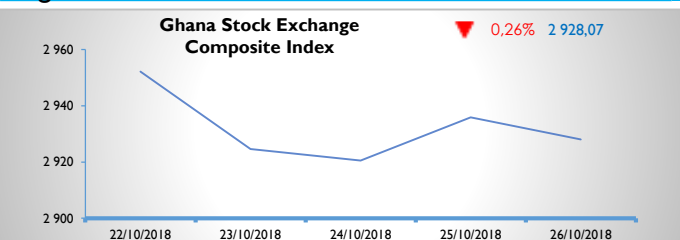
Le café a dérapé cette semaine, notamment sur fond de real fort à l'occasion des élections brésiliennes.

Nouvelle glissade des cours de l'huile de palme cette semaine du fait d'une production excédentaire.

Le marché du cacao a terminé la semaine en forte hausse, malgré trois sessions consécutives de baisse. En Côte d'Ivoire, les arrivages aux ports d'Abidjan et de San Pedro continuent à être

## FINANCE

### Regional Stock Index



Valeur au 26/10/2018

**GHANA STOCK EXCHANGE**  
BOPP ▲ +0,93% GHS 5,45  
ACCESS ▼ -2,91% GHS 3

**BRVM STOCK EXCHANGE**  
SIBC ▲ +4,29% XOF 2 190  
SOGC ▼ -7,39% XOF 2 130

**ZIMBABWE SECURITIES EXCHANGE**  
SCIL ▲ +5,96% USD 1,6000  
ASUN ▼ -8,28% USD 0,1451

Source : African stock exchanges

Au terme du dernier jour de négociation à la Bourse du Ghana, un total de 267 931 actions d'une valeur de marché de GHS 2 757 414 ont été négociées.

La BVRM a fini vendredi en hausse. 195 273 actions ont été échangées à XOF 660 021 130.

La Bourse du Zimbabwe a quant à elle fini en baisse avec 5 078 444 actions négociées à USD 1 366 237.

### International Stock Index

Valeur au 26/10/2018

**Dow Jones** ▼ -1,19% USD 24 688,31  
**Nasdaq 100** ▼ -2,34% USD 6 852,40  
**Nasdaq Cp.** ▼ -2,06% USD 7 167,21  
**S&P 500** ▼ -1,73% USD 2 658,69  
**CAC40** ▼ -1,16% EURO 5 024,9

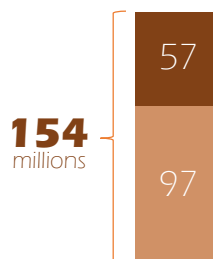
Wall Street a renoué cette semaine avec une panique boursière, entraînée par des investisseurs de plus en plus sceptiques face aux prévisions de bénéfices des entreprises américaines.

## The Top 3

### Pays producteurs de café



### Production mondiale de café en 2017 (en millions de sacs de 60 kg)



matière première échangée **2ème** boisson la plus consommée dans le monde entier

■ Arabica ■ Robusta

Source : Organisation internationale du café (OIC)